
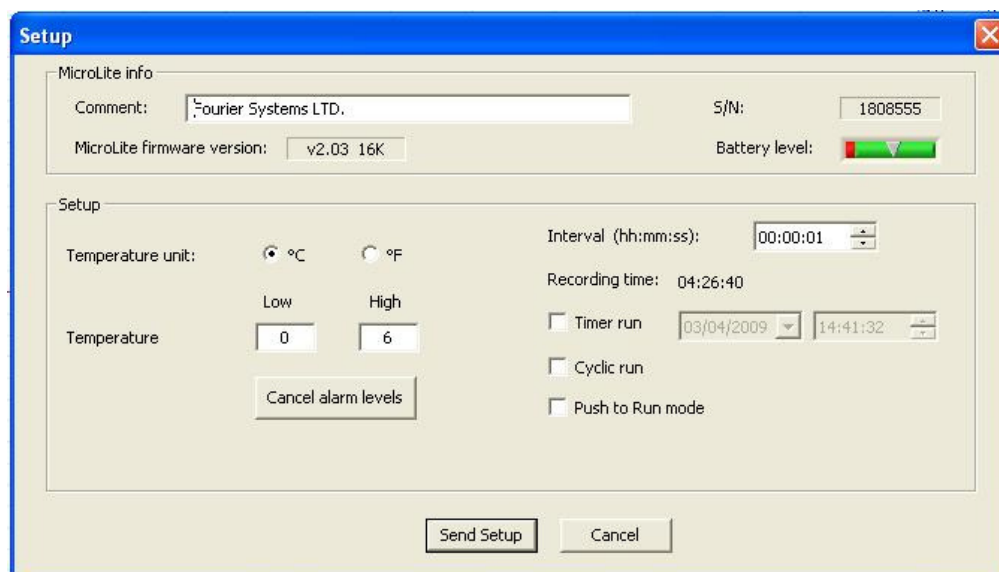




Manuale di istruzioni del Software Microlite 8/16

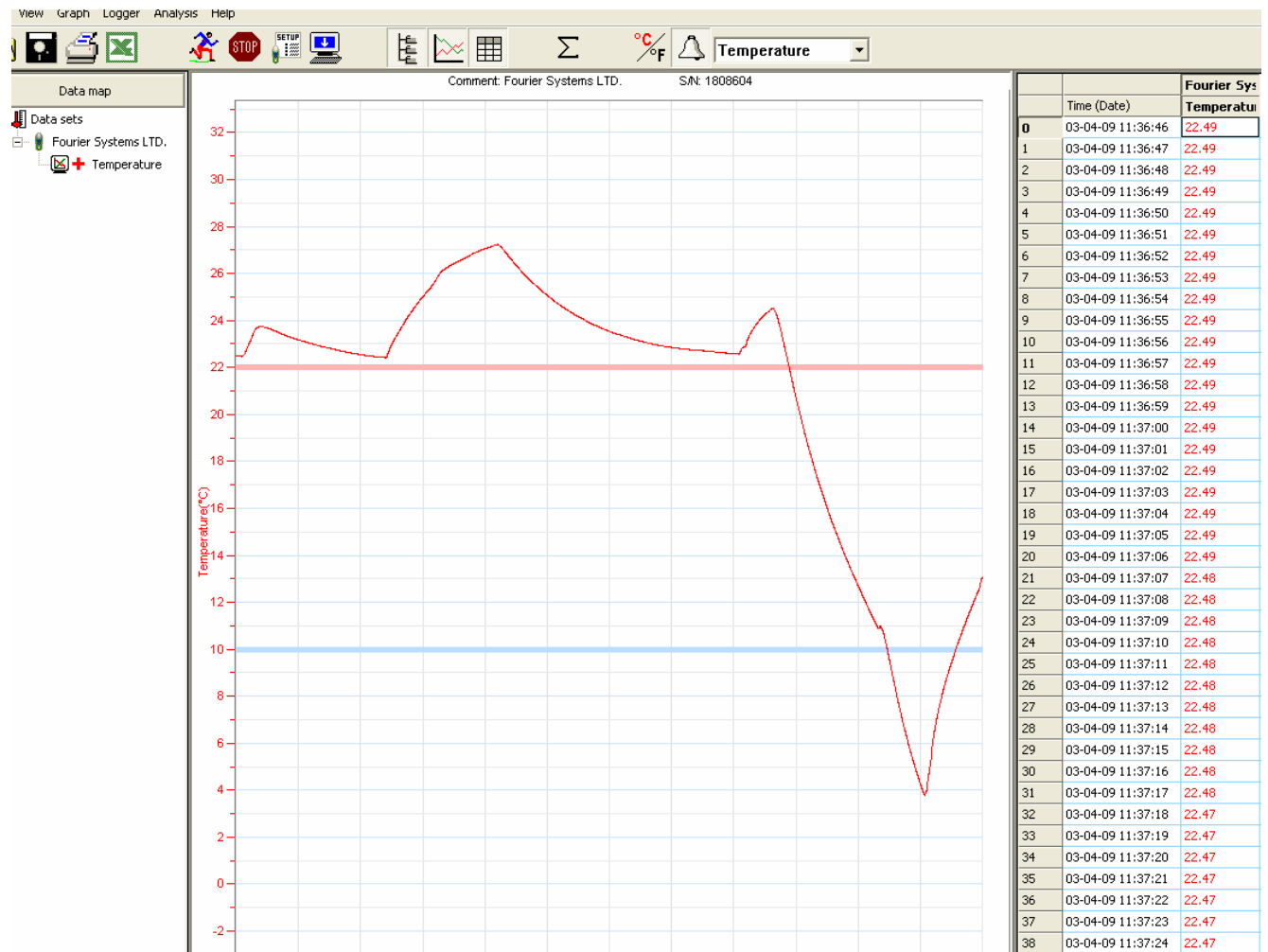


- 1- Dopo avere installato il software inserire la chiavetta nel pc
- 2- Settare lo strumento → *logger* → *logger setup*

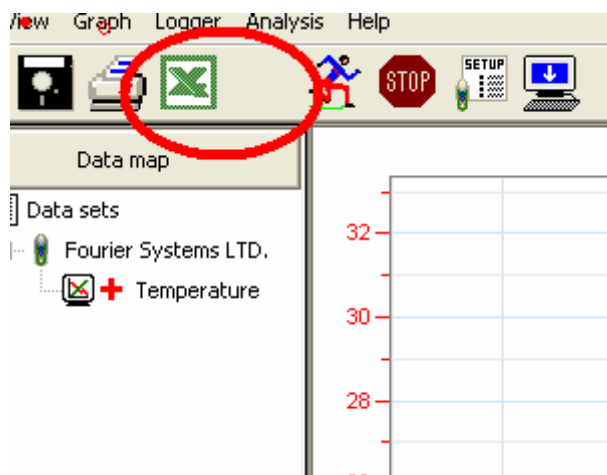


Scegliere l'intervallo di registrazione e il tipo di registrazione **TIMER RUN**(la registrazione parte ad una data e ora specificata, **CYCLIC RUN** (il datalogger registra in continuo e se si esaurisce la memoria i dati vengono sovrascritti) **PUSH TO RUN MODE**(per attivare la registrazione bisogna usare il magnete in dotazione)

3-Per scaricare i dati dal datalogger inserire la chiavetta nella porta USB e premere *logger→download*



3- I valori scaricati si possono scaricare su un file di excel premendo sul simbolo di excel



S/N: 1808604 1808604

Comment: [Fourier Systems LTD.] [Fourier Systems LTD.]

Date(dd-mm-yy)	Time(hh:mm:ss)	Temperature(°C)	Alarm
03/04/2009	11:36:46	22,5	<---
03/04/2009	11:36:47	22,5	<---
03/04/2009	11:36:48	22,5	<---
03/04/2009	11:36:49	22,5	<---
03/04/2009	11:36:50	22,5	<---
03/04/2009	11:36:51	22,5	<---
03/04/2009	11:36:52	22,5	<---
03/04/2009	11:36:53	22,5	<---
03/04/2009	11:36:54	22,5	<---
03/04/2009	11:36:55	22,5	<---
03/04/2009	11:36:56	22,5	<---
03/04/2009	11:36:57	22,5	<---
03/04/2009	11:36:58	22,5	<---
03/04/2009	11:36:59	22,5	<---
03/04/2009	11:37:00	22,5	<---
03/04/2009	11:37:01	22,5	<---
03/04/2009	11:37:02	22,5	<---
03/04/2009	11:37:03	22,5	<---
03/04/2009	11:37:04	22,5	<---
03/04/2009	11:37:05	22,5	<---
03/04/2009	11:37:06	22,5	<---
03/04/2009	11:37:07	22,5	<---
03/04/2009	11:37:08	22,5	<---
03/04/2009	11:37:09	22,5	<---
03/04/2009	11:37:10	22,5	<---
03/04/2009	11:37:11	22,5	<---
03/04/2009	11:37:12	22,5	<---
03/04/2009	11:37:13	22,5	<---
03/04/2009	11:37:14	22,5	<---
03/04/2009	11:37:15	22,5	<---

#1

S/N: 1808604

Comment: Fourier Systems LTD.

Alarm levels setup:

Temperature(°C)
22,00

Low

A questo indirizzo troverà una visione della tecnica di misurazione:

<http://www.pce-italia.it/strumenti-di-misura/strumenti-misura.htm>

A questo indirizzo troverà un elenco dei misuratori:

<http://www.pce-italia.it/strumenti-di-misura/misuratori.htm>

A questo indirizzo troverà un elenco delle bilance:

<http://www.pce-italia.it/strumenti-di-misura/bilance-visione-generale.htm>

ATTENZIONE: “Questo strumento non dispone di protezione ATEX, per cui non deve essere usato in ambienti potenzialmente a rischio di esplosione per la presenza di polveri, gas infiammabili, etc.”

Ci può consegnare lo strumento perché noi ce ne possiamo disfare nel modo più corretto. Potremmo riutilizzarlo o consegnarlo ad un'impresa di riciclaggio rispettando così le normative vigenti.

R.A.E.E –N° 001932

